３．受動喫煙防止・喫煙防止対策の取り組み状況

１）職員に対して実施している取り組み

「ポスターの掲示」が45.2%と最も高く、次いで「特に取り組んでいない」34.2%、「広報誌・ホームページでの情報提供」23.3%、「世界禁煙デー及び禁煙週間の取り組み実施」20.5%の順であった。

また、その他の取り組みとして、「公用車を禁煙にしている」「職員に記名式でたばこに関する調査を実施し、個人の喫煙状況と健診結果をあわせて保健指導を実施している」という回答があった。

問５）貴施設の職員に対して実施している受動喫煙防止・喫煙防止対策の取り組み状況をお答えください。

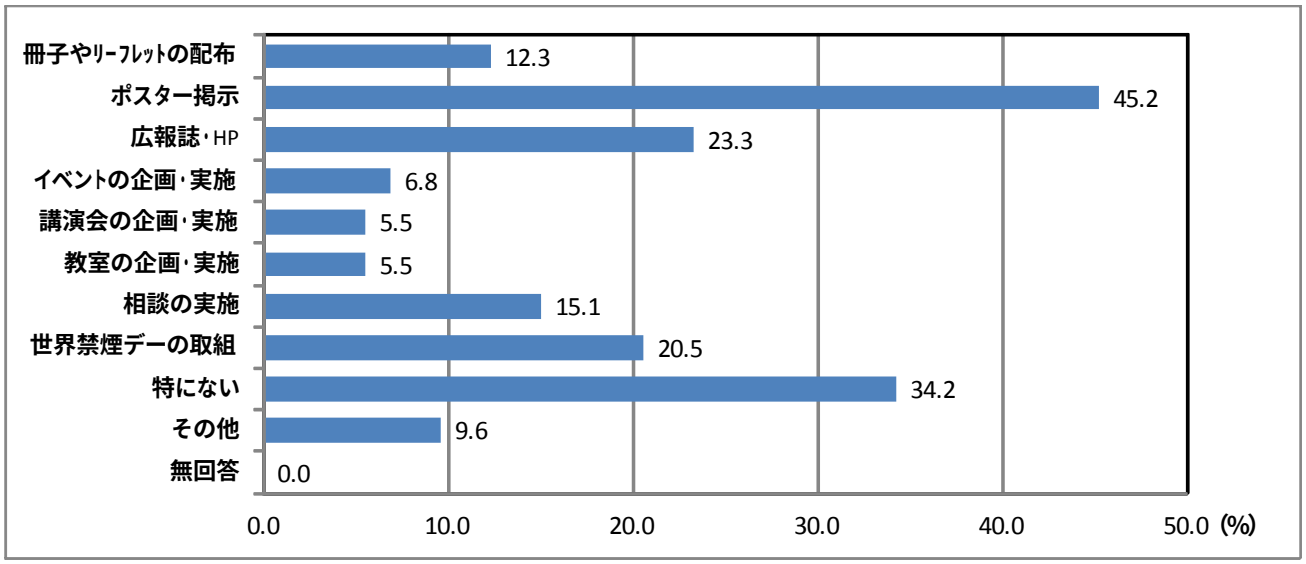

	冊子やﾘｰﾌﾚｯﾄの配布	ポスター掲示	広報誌・HP	イベントの企画・実施	講演会の企画・実施	教室の企画・実施	相談の実施	世界禁煙デーの取組	特にない	その他	無回答	合計
数	9	33	17	5	4	4	11	15	25	7	0	130
%	12.3	45.2	23.3	6.8	5.5	5.5	15.1	20.5	34.2	9.6	0.0	178.1

【複数回答あり、回答施設数(73)に対する割合】

２）住民に対して実施している取り組み～全体～

「たばこの害についての冊子やリーフレットの配布」と「ポスターの掲示」がともに90.4%と最も高く、次いで「たばこに関する相談の実施」68.5%、「世界禁煙デー及び禁煙週間の取り組み実施」54.8%、「広報誌・ホームページでの情報提供」45.2%の順であった。

また、その他の取り組みとして、母子保健推進員や小・中学校の教諭を対象に防煙教育を実施しているという回答があった。

問６）貴施設で住民(来館者含む)に対して実施している、受動喫煙防止・喫煙防止対策の取り組み状況をお答えください。

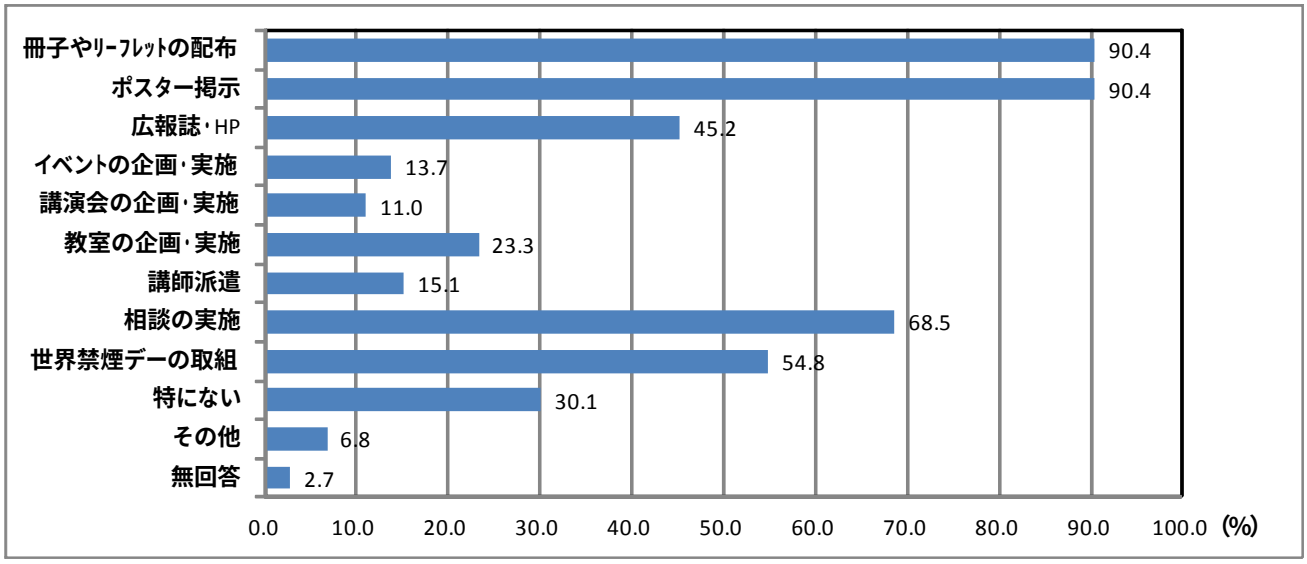

	冊子やﾘｰﾌﾚｯﾄの配布	ポスター掲示	広報誌・HP	イベントの企画・実施	講演会の企画・実施	教室の企画・実施	講師派遣	相談の実施	世界禁煙デーの取組	特にない	その他	無回答	合計
数	66	66	33	10	8	17	11	50	40	22	5	2	330
%	90.4	90.4	45.2	13.7	11.0	23.3	15.1	68.5	54.8	30.1	6.8	2.7	452.1

【複数回答あり、回答施設数(73)に対する割合】

３）住民に対して実施している取り組み～取り組み内容ごとの実施対象～

たばこに関する冊子やリーフレットの配布は、妊産婦が39.4%と最も高く、次いで住民全般24.2%、成人18.2%、乳幼児16.7%の順であった。

ポスターの掲示は、住民全般が57.6%と最も高く、次いで妊産婦16.7%の順であった。

広報誌・ホームページでの情報提供は、住民全般が63.6%と最も高かった。

教室の企画・実施は、成人が47.1%と最も高く、次いで妊産婦23.5%、小学生・中高生がともに11.8%であった。

たばこに関する相談の実施は、住民全般及び妊産婦がともに 24.0%と最も高く、次いで成人22.0%、乳幼児18.0%の順であった。

問６－１）たばこに関する冊子やリーフレットの配布

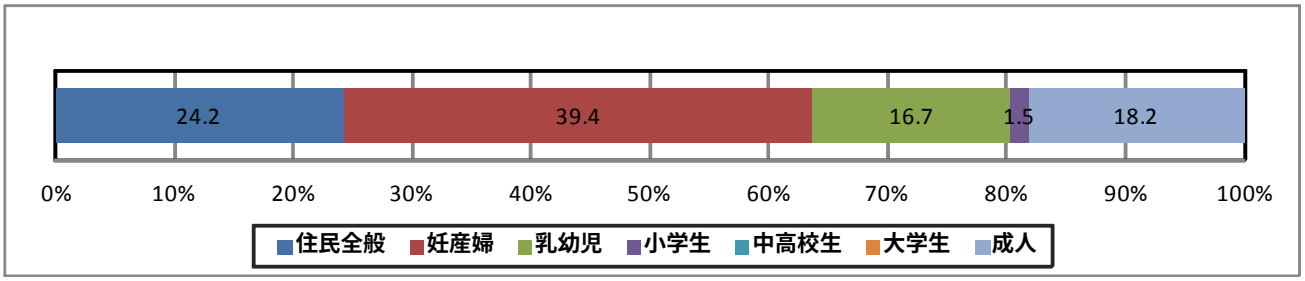

	住民全般	妊産婦	乳幼児	小学生	中高校生	大学生	成人	合計
数	16	26	11	1	0	0	12	66
%	24.2	39.4	16.7	1.5	0.0	0.0	18.2	100.0

問６－２）ポスターの掲示

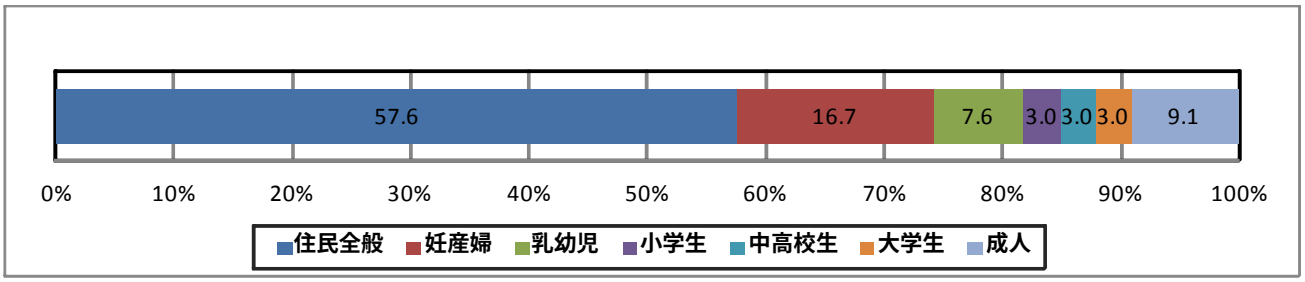

	住民全般	妊産婦	乳幼児	小学生	中高校生	大学生	成人	合計
数	38	11	5	2	2	2	6	66
%	57.6	16.7	7.6	3.0	3.0	3.0	9.1	100.0

問６－３）広報誌・ホームページでの情報提供

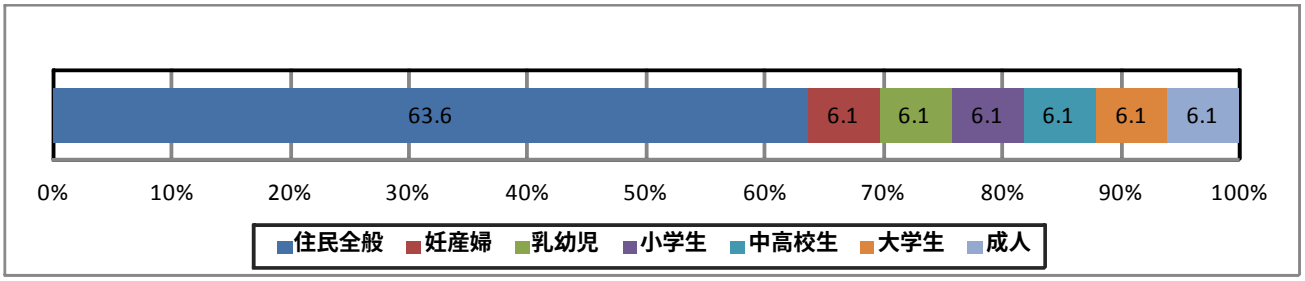

	住民全般	妊産婦	乳幼児	小学生	中高校生	大学生	成人	合計
数	21	2	2	2	2	2	2	33
%	63.6	6.1	6.1	6.1	6.1	6.1	6.1	100.0

問６－４）イベントの企画・実施

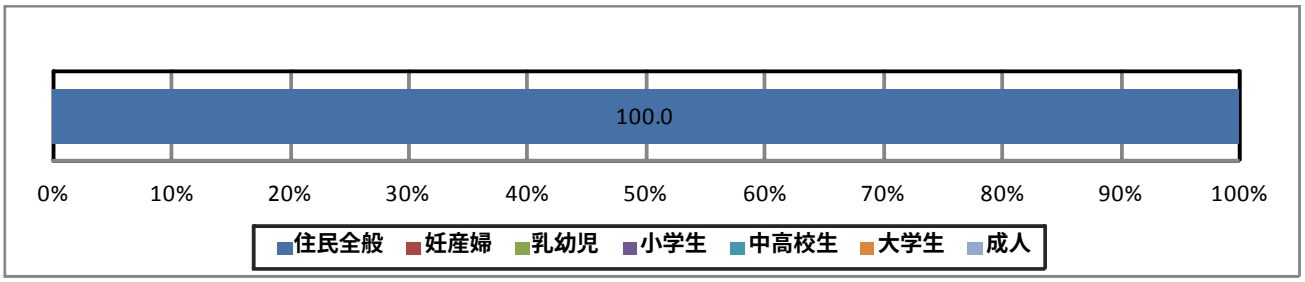

	住民全般	妊産婦	乳幼児	小学生	中高校生	大学生	成人	合計
数	10	0	0	0	0	0	0	10
%	100.0	0.0	0.0	0.0	0.0	0.0	0.0	100.0

問６－５）講演会の企画・実施

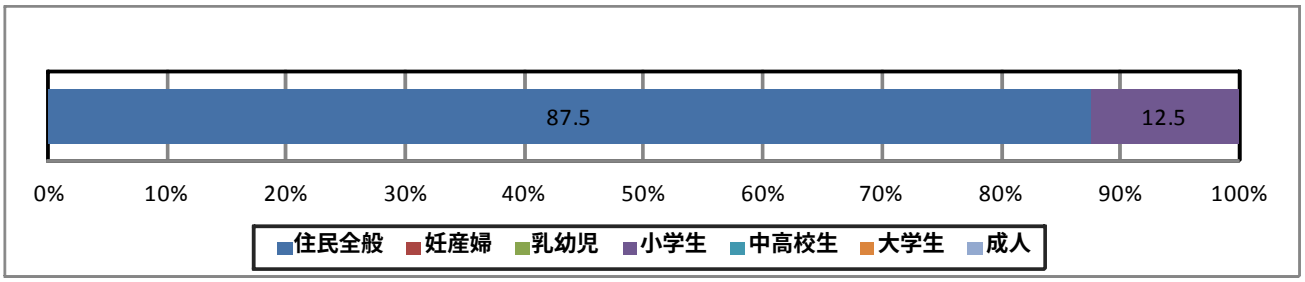

	住民全般	妊産婦	乳幼児	小学生	中高校生	大学生	成人	合計
数	7	0	0	1	0	0	0	8
%	87.5	0.0	0.0	12.5	0.0	0.0	0.0	100.0

問６－６）教室の企画・実施

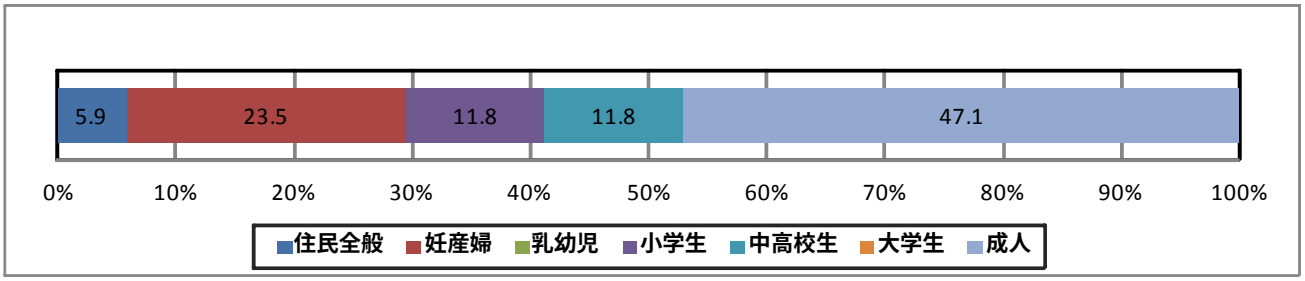

	住民全般	妊産婦	乳幼児	小学生	中高校生	大学生	成人	合計
数	1	4	0	2	2	0	8	17
%	5.9	23.5	0.0	11.8	11.8	0.0	47.1	100.0

問６－７）講演・教室等への講師派遣

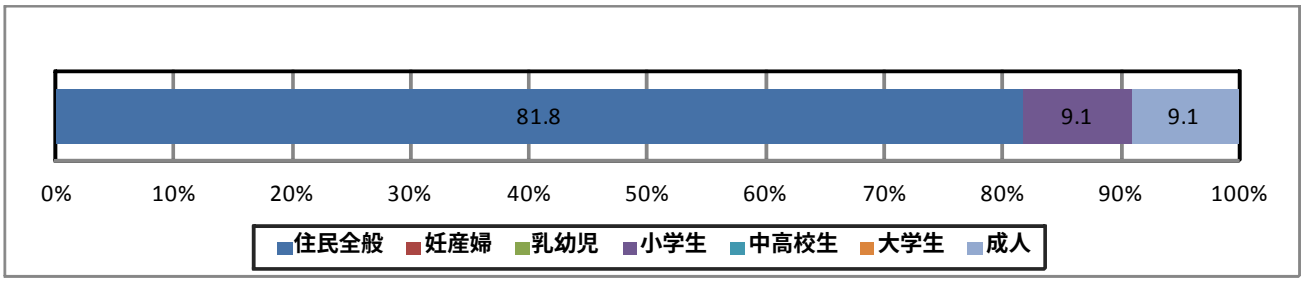

	住民全般	妊産婦	乳幼児	小学生	中高校生	大学生	成人	合計
数	9	0	0	1	0	0	1	11
%	81.8	0.0	0.0	9.1	0.0	0.0	9.1	100.0

問６－８）たばこに関する相談の実施

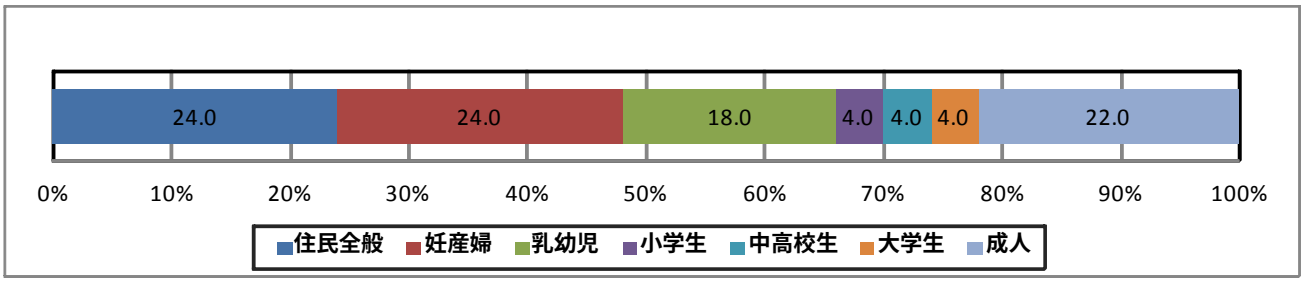

	住民全般	妊産婦	乳幼児	小学生	中高校生	大学生	成人	合計
数	12	12	9	2	2	2	11	50
%	24.0	24.0	18.0	4.0	4.0	4.0	22.0	100.0

問６－９）世界禁煙デー及び禁煙週間の取り組み実施

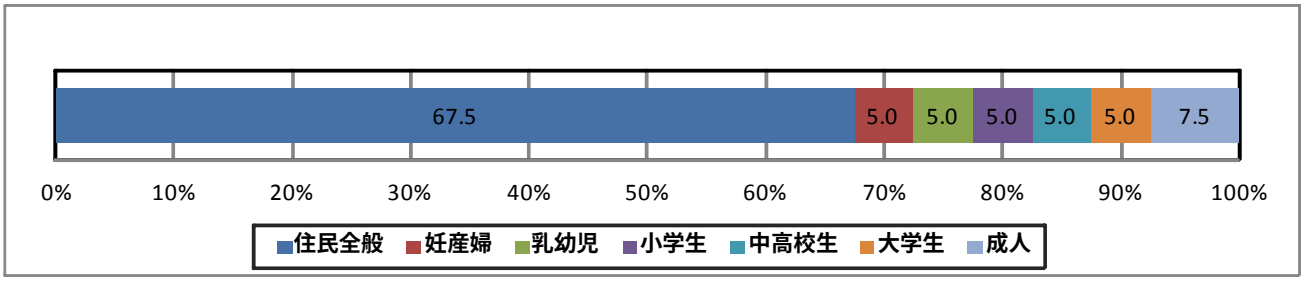

	住民全般	妊産婦	乳幼児	小学生	中高校生	大学生	成人	合計
数	27	2	2	2	2	2	3	40
%	67.5	5.0	5.0	5.0	5.0	5.0	7.5	100.0